

CD 3

Tasker



20 modeller.

Håndtasker, selskabstaske, bryllupstaske, sportstaske, rygsæk, muleposer, skuldertaske. Taskernes formål afhænger af valgt størrelse. Beskrivelser af arbejdsgang på dansk.

v. II - personal patterns med flere faciliteter

Personal Pattern — Perfekt Pasform

Et skridt foran i modesyning

For flere informationer og nyheder klik ind på

www.pppp.dk

v. II med flere faciliteter:

*Udskrivning af alle mønsterdelene på en gang
Tilrettelæggelse af mønsterdelene på stof
Beregning af stofforbrug*

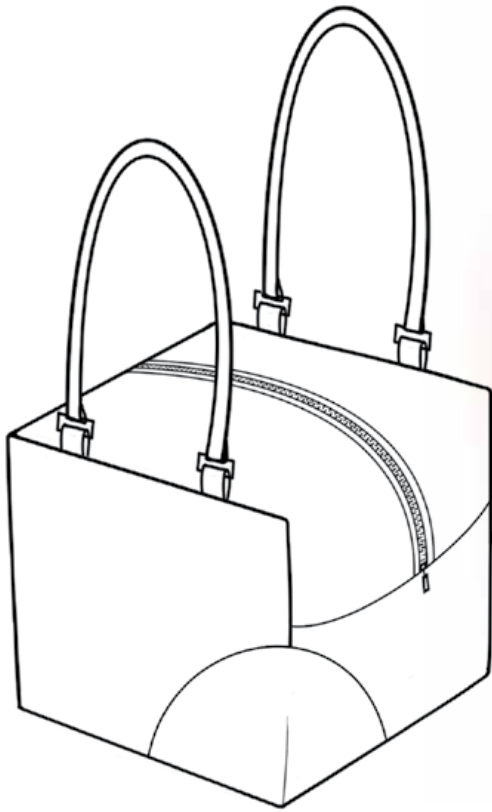
CD SNITMØNSTRE — SÅ NEMT ER DET:

- Sæt cd'en i computeren — programmet starter op af sig selv
- Indtast ønsket målestok efter eget valg f.eks.:
 - 0,5 halv størrelse
 - 1 normal størrelse
 - 1,5 en halv gang større
 - 2 dobbelt størrelse
- Vælg model
- Print snitmønstret ud fra din egen printer
- Sæt arkene sammen
- Klip og sy

God fornøjelse

Olga Christensen

3001



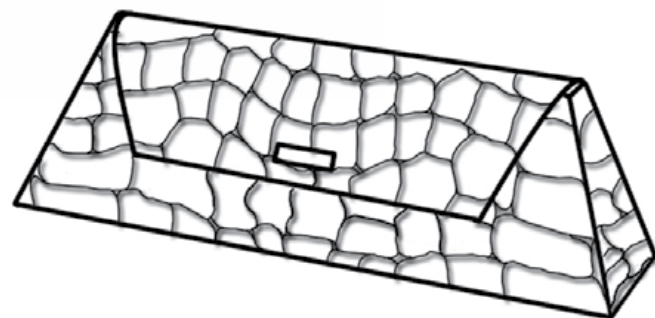
3002



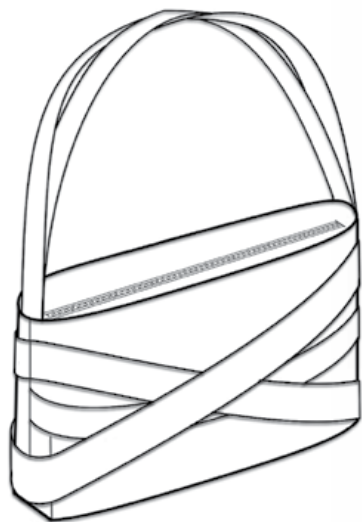
3003



3004



3005



3006



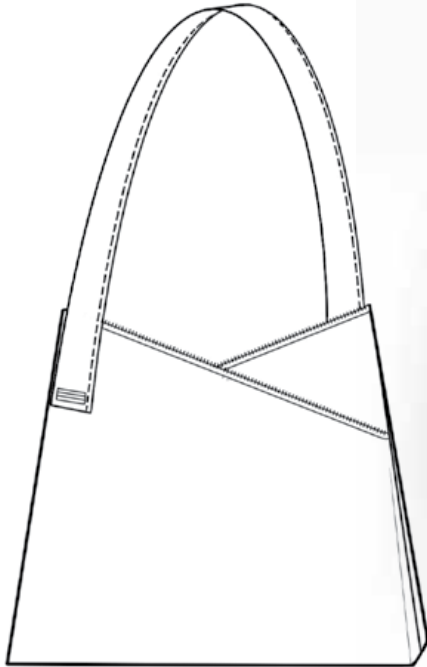
3007



3008



3009



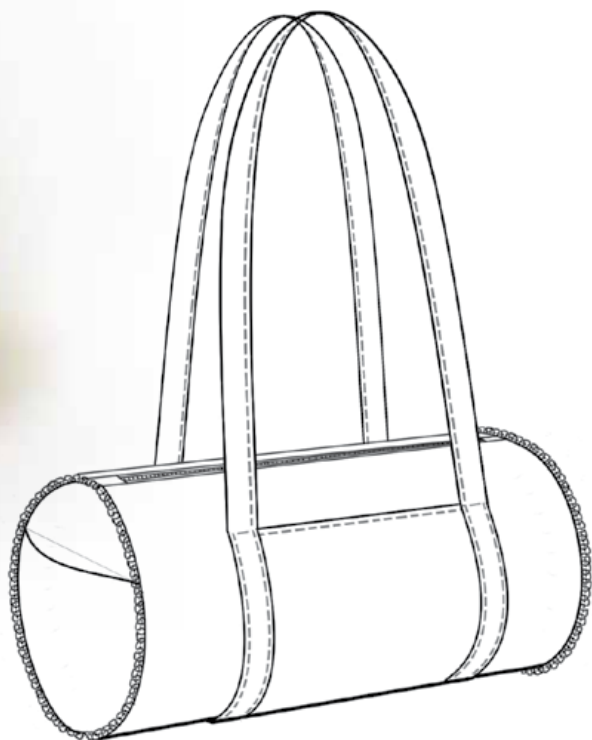
3010



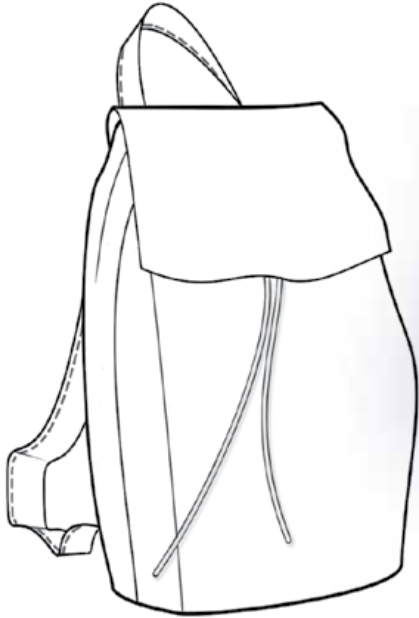
3011



3012



3013



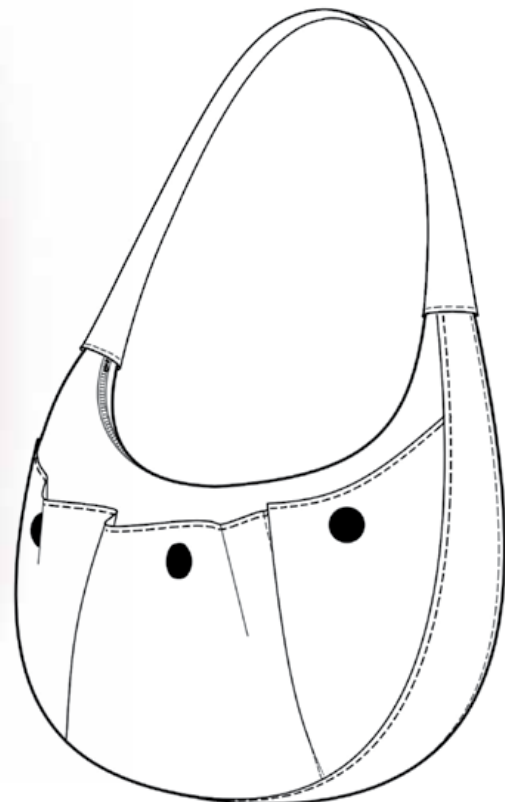
3014



3015



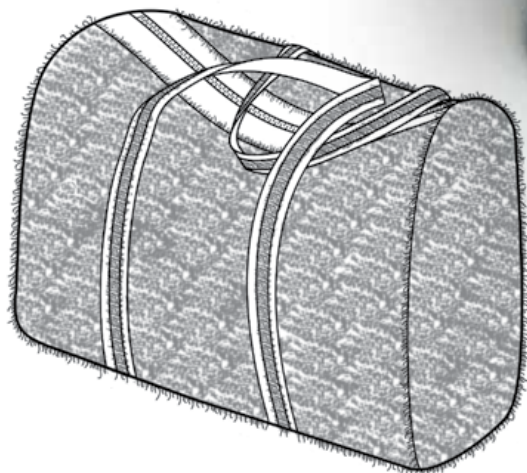
3016



3017



3018



3019



3020

